

ตาราง 12 ผลการทดสอบระดับชาติขั้นพื้นฐาน (O – NET) ของโรงเรียนละมวิทยา
ปีการศึกษา 2560 – 2561 ระดับชั้นมัธยมศึกษาปีที่ 3

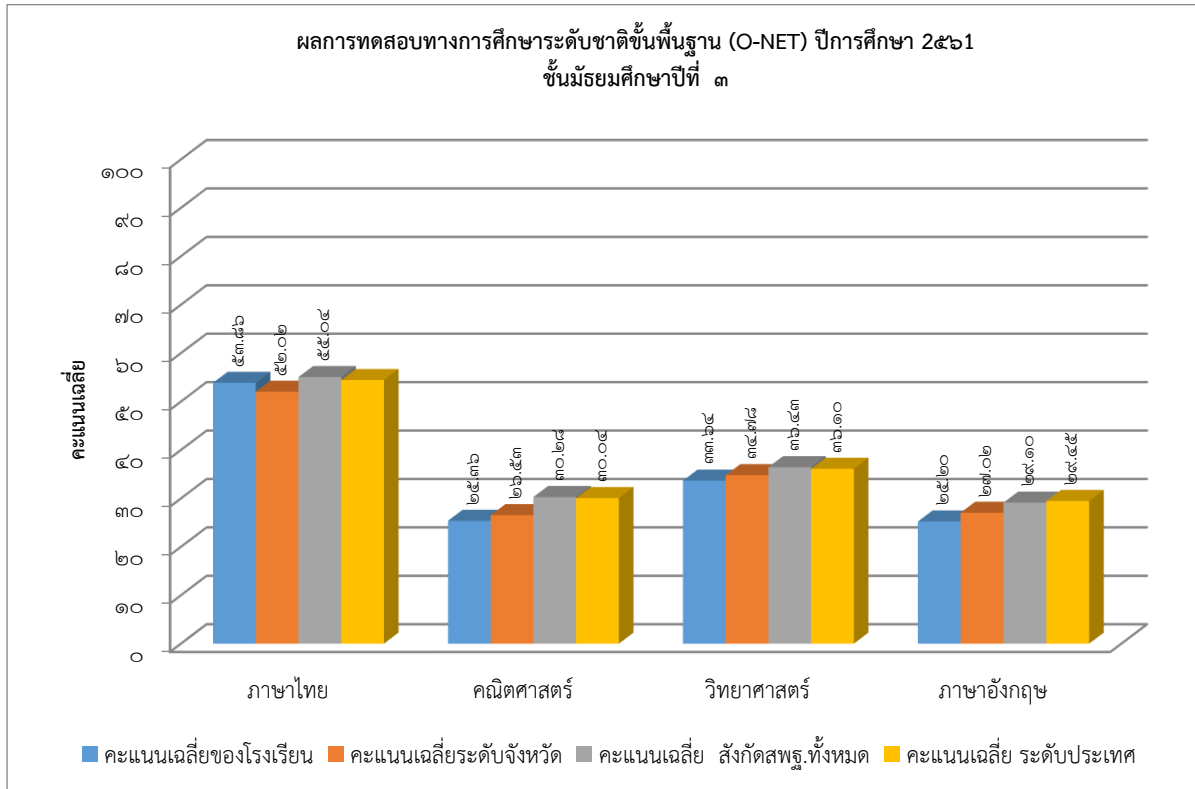
กลุ่มสาระการ เรียนรู้เรียนรู้	ปีการศึกษา 2560				ปีการศึกษา 2561			
	โรงเรียน	จังหวัด	สพฐ.	ประเทศ	โรงเรียน	จังหวัด	สพฐ.	ประเทศ
ภาษาไทย	43.64	46.57	48.77	48.29	53.86	52.02	55.04	54.42
ภาษาอังกฤษ	26.35	28.06	30.14	30.45	25.20	27.02	29.10	29.45
คณิตศาสตร์	19.48	22.81	26.55	26.30	25.36	26.53	30.28	30.04
วิทยาศาสตร์	29.91	30.82	32.47	32.28	33.64	34.78	36.43	36.10

ตาราง13 ผลการทดสอบระดับชาติขั้นพื้นฐาน (O-NET) ของโรงเรียนละมวิทยา
ประจำปีการศึกษา 2560-2561 ระดับชั้นมัธยมศึกษาปีที่ 6

กลุ่มสาระการ เรียนรู้เรียนรู้	ปีการศึกษา 2560				ปีการศึกษา 2561			
	โรงเรียน	จังหวัด	สพฐ.	ประเทศ	โรงเรียน	จังหวัด	สพฐ.	ประเทศ
ภาษาไทย	46.52	46.56	50.07	49.25	41.23	44.41	48.16	47.31
สังคมศึกษา	32.53	32.90	34.96	34.70	32.33	33.96	35.48	35.16
ภาษาอังกฤษ	23.20	23.17	27.91	28.31	25.77	26.20	31.15	31.41
คณิตศาสตร์	18.25	19.14	24.64	24.53	18.15	24.06	31.04	30.72
วิทยาศาสตร์	26.70	26.52	29.48	29.37	26.73	28.27	30.75	30.51

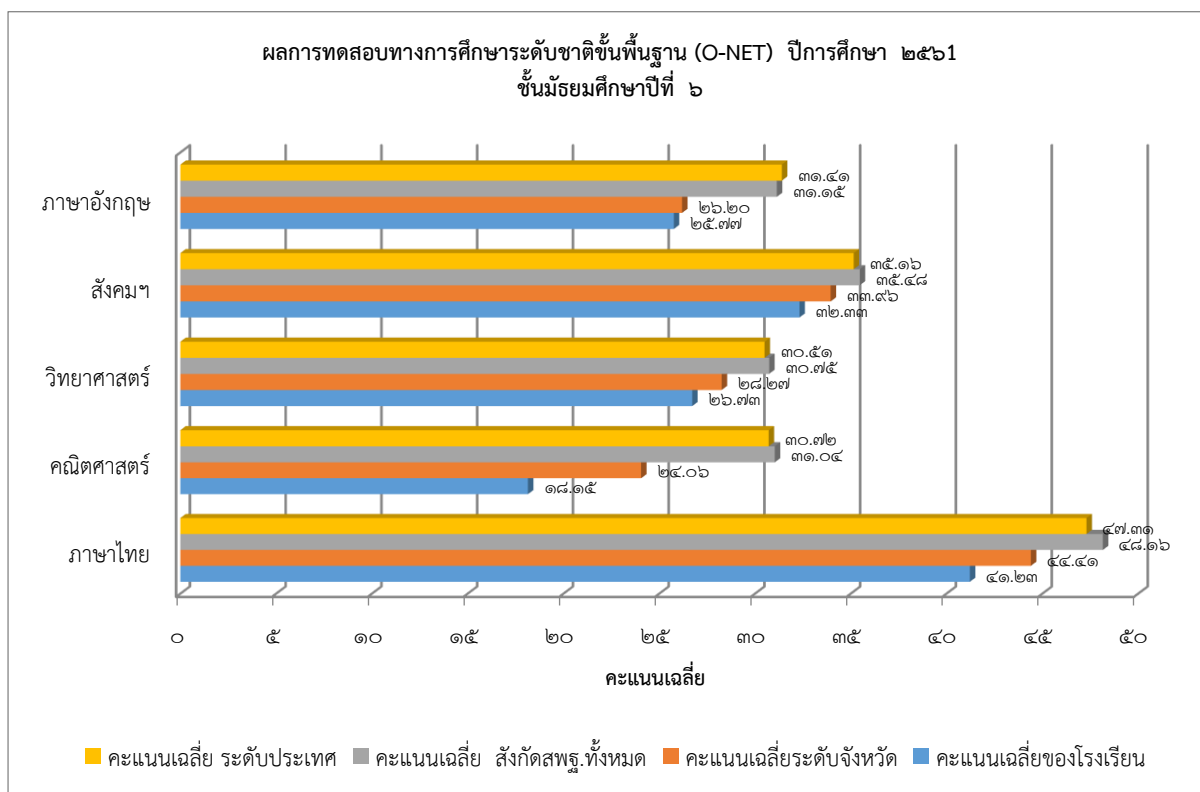
ผลการทดสอบระดับชาติขั้นพื้นฐาน (O-NET)

1) ผลการทดสอบทางการศึกษาระดับชาติขั้นพื้นฐาน (O-NET) ประจำปีการศึกษา 2561



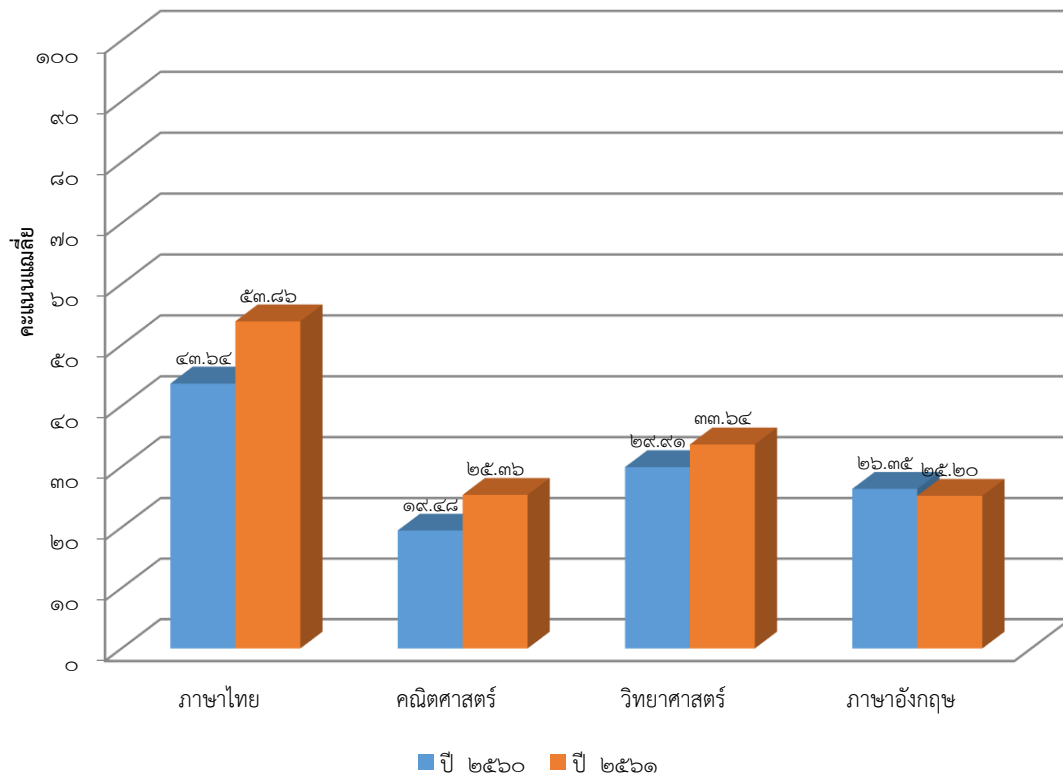
หมายเหตุ คะแนนเฉลี่ยรายวิชาภาษาไทยสูงกว่าคะแนนเฉลี่ยระดับจังหวัดแต่ต่ำกว่าคะแนนเฉลี่ยระดับ สพฐ.และต่ำกว่าคะแนนเฉลี่ยระดับประเทศ

2. เปรียบเทียบผลการทดสอบทางการศึกษาระดับชาตินิยมขั้นพื้นฐาน (O-NET) ปีการศึกษา 2560 – 2561



หมายเหตุ คะแนนเฉลี่ยทุกรายวิชา **ต่ำกว่า** คะแนนเฉลี่ยระดับประเทศ **ต่ำกว่า** คะแนนเฉลี่ยระดับ สพฐ. และ **ต่ำกว่า** คะแนนเฉลี่ยระดับจังหวัด

ผลการทดสอบทางการศึกษาระดับชาติด้านพื้นฐาน ปีการศึกษา ๒๕๖๐ - ๒๕๖๑
ระดับชั้นมัธยมศึกษาปีที่ ๓



ผลการทดสอบทางการศึกษาระดับชาติด้านพื้นฐาน ปีการศึกษา ๒๕๖๐ - ๒๕๖1
ระดับชั้นมัธยมศึกษาปีที่ ๖

